



Nobody's Unpredictable



**ENCUESTA IPSOS BIMSA/EL UNIVERSAL
RUMBO AL 2009
ABRIL 2008**

ENCUESTA NACIONAL CARA A CARA LEVANTADA DEL 18 AL 22 DE ABRIL DE 2008.

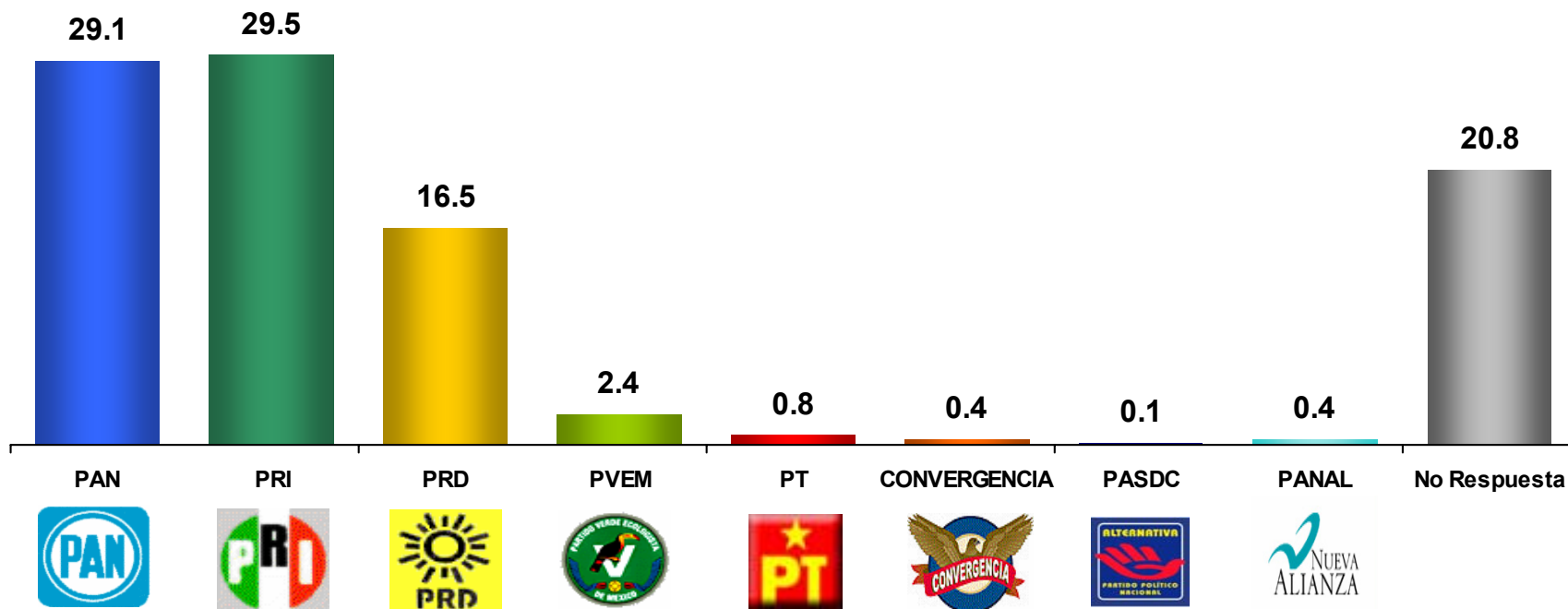
Bimsa



Bimsa

ELECCIONES PARA RENOVAR LA CÁMARA DE DIPUTADOS

En el mes de julio del año 2009 se llevarán a cabo las próximas elecciones para la Cámara de Diputados. Si hoy fueran las elecciones para renovar a la Cámara de Diputados, ¿por qué partido votaría usted? (PREFERENCIA BRUTA %)



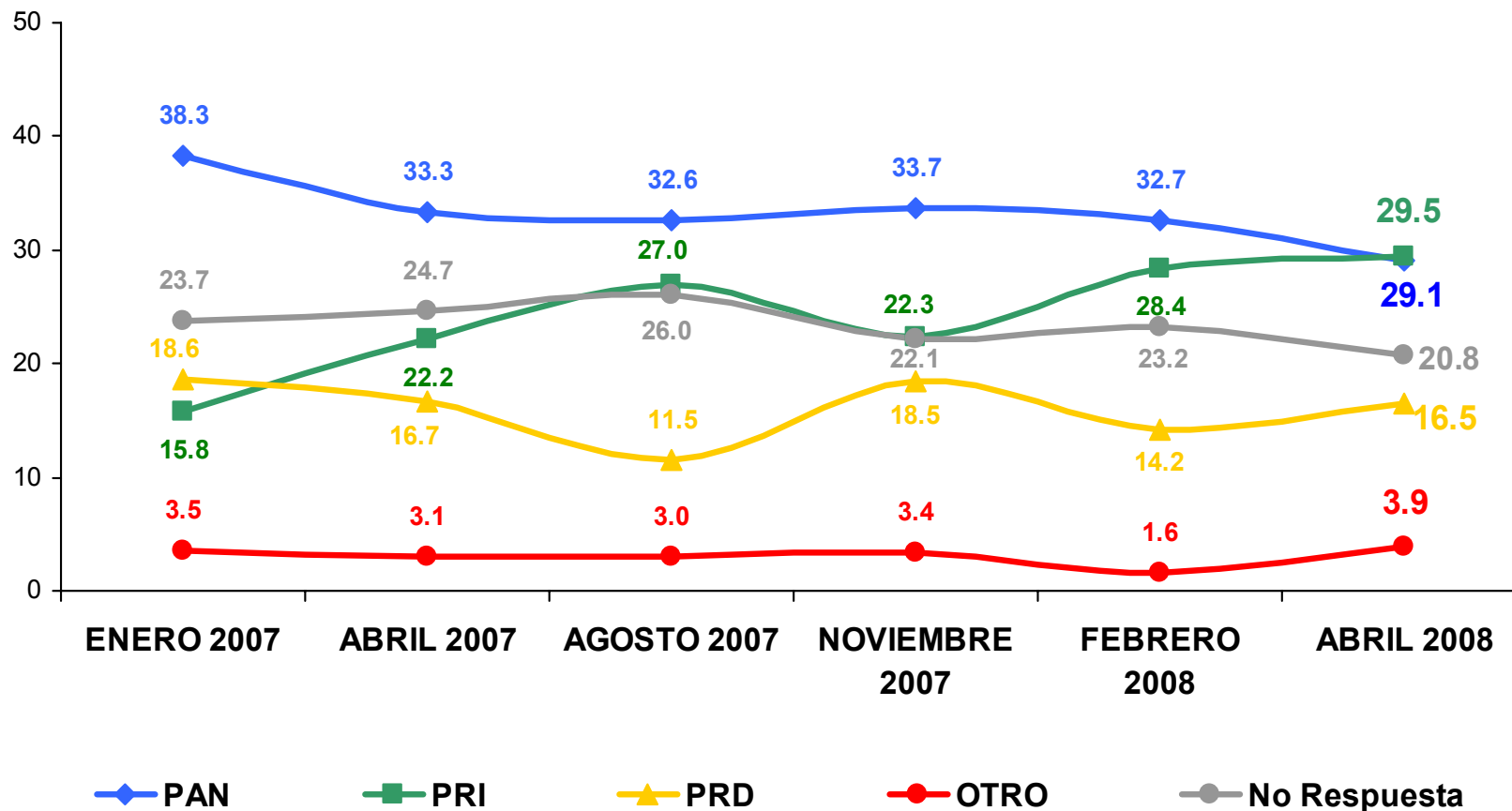
BASE TOTAL: 1000



Bimsa

SERIE DE PREFERENCIA BRUTA PARA RENOVAR LA CÁMARA DE DIPUTADOS

En el mes de julio del año 2009 se llevarán a cabo las próximas elecciones para la Cámara de Diputados. Si hoy fueran las elecciones para renovar a la Cámara de Diputados, ¿por qué partido votaría usted? (PREFERENCIA BRUTA %)

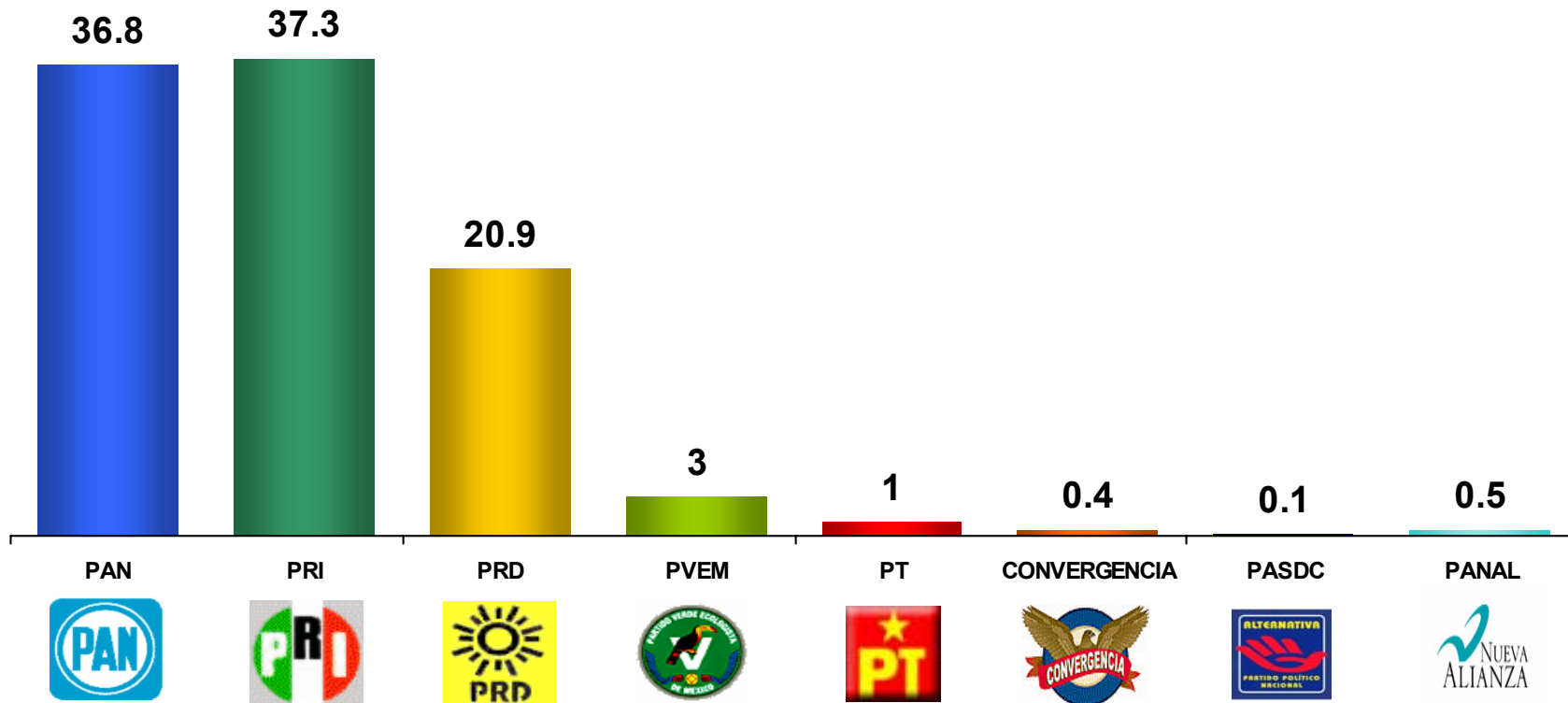




Bimsa

ELECCIONES PARA RENOVAR LA CÁMARA DE DIPUTADOS

En el mes de julio del año 2009 se llevarán a cabo las próximas elecciones para la Cámara de Diputados. Si hoy fueran las elecciones para renovar a la Cámara de Diputados, ¿por qué partido votaría usted? (PREFERENCIA EFECTIVA %)



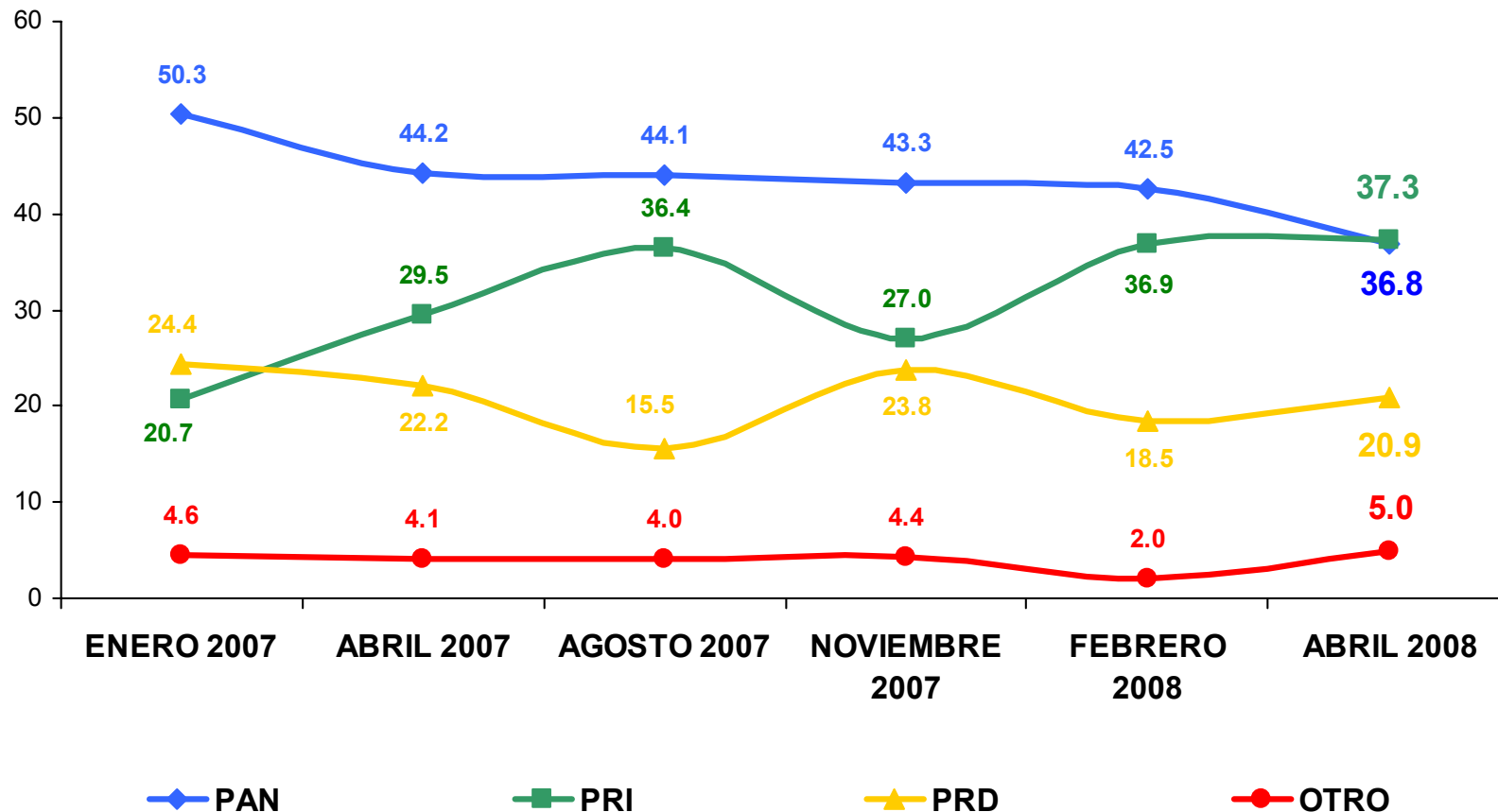
BASE TOTAL: 795



Bimsa

SERIE DE PREFERENCIA EFECTIVA PARA RENOVAR LA CÁMARA DE DIPUTADOS

En el mes de julio del año 2009 se llevarán a cabo las próximas elecciones para la Cámara de Diputados. Si hoy fueran las elecciones para renovar a la Cámara de Diputados, ¿por qué partido votaría usted? (PREFERENCIA EFECTIVA %)






Bimsa

IDENTIFICACIÓN PARTIDISTA

Independientemente del partido por el que usted vota en cualquier elección, ¿usted normalmente se considera panista, priísta, perredista o de otro partido? (%)

	Total
MUY PANISTA	10
ALGO PANISTA	16
MUY PRIÍSTA	12
ALGO PRIÍSTA	14
MUY PERREDISTA	6
ALGO PERREDISTA	7
OTRO	2
INDEPENDIENTES	33



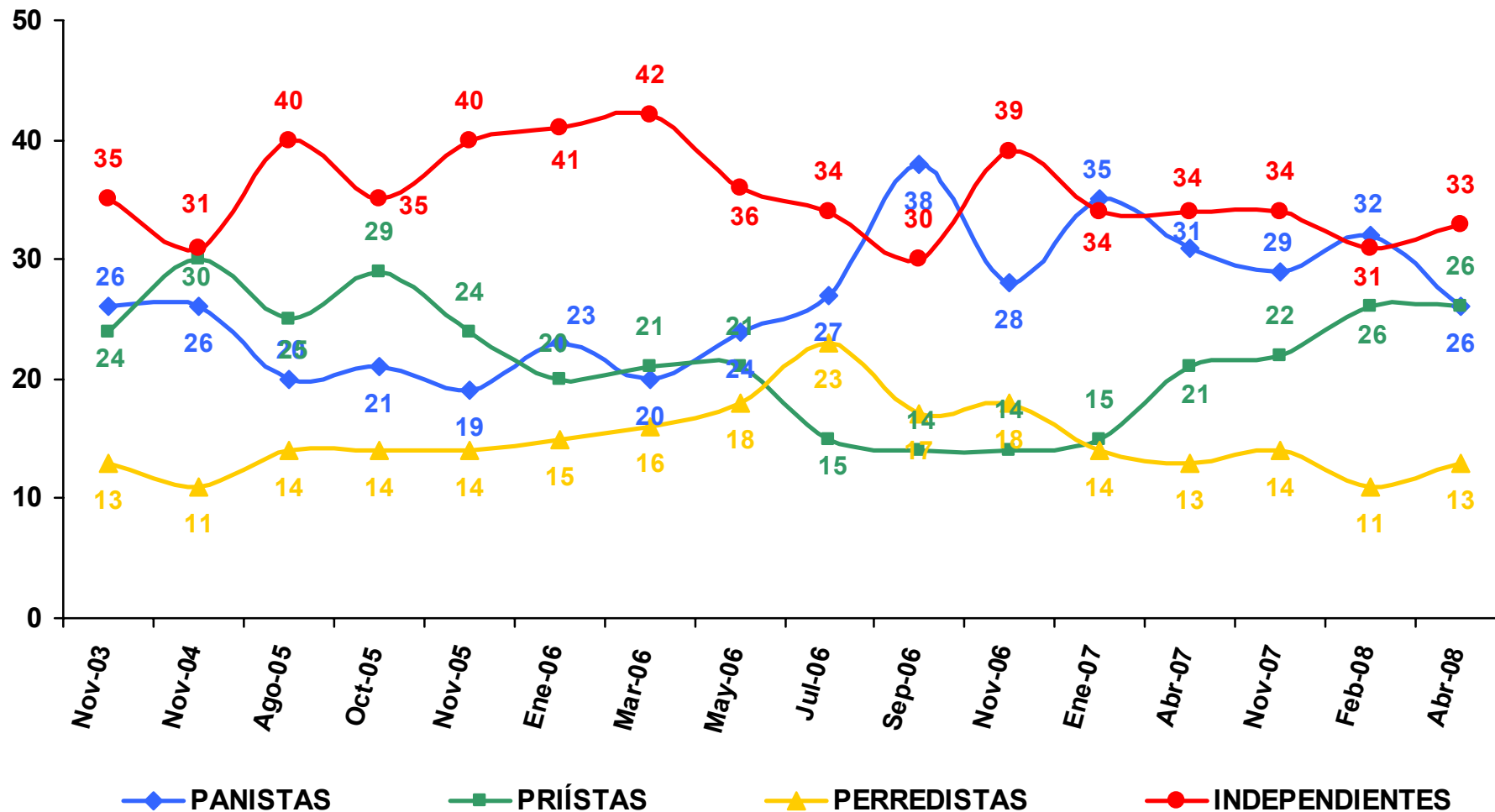
BASE TOTAL: 1000



Bimsa

SERIE DE IDENTIFICACIÓN PARTIDISTA

Independientemente del partido por el que usted vota en cualquier elección, ¿usted normalmente se considera panista, priísta, perredista o de otro partido? (%)



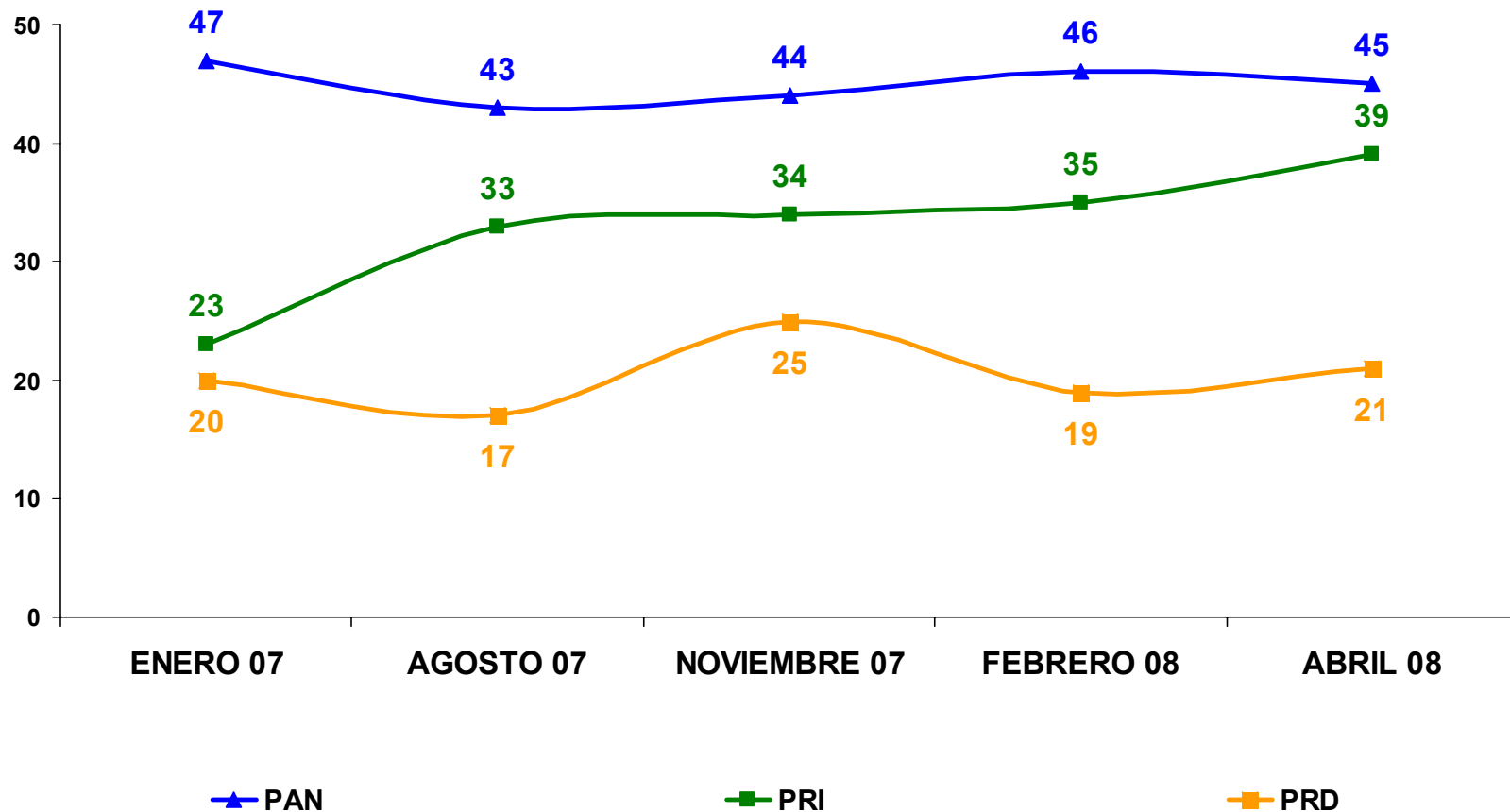
NO SE MUESTRA PORCENTAJE DE "OTROS"



Bimsa

IMAGEN DE PARTIDOS

Ahora dígame si usted tiene una muy buena, buena, mala o muy mala opinión de los siguientes partidos. Si no los conoce por favor dígame (% DE BUENA Y MUY BUENA)



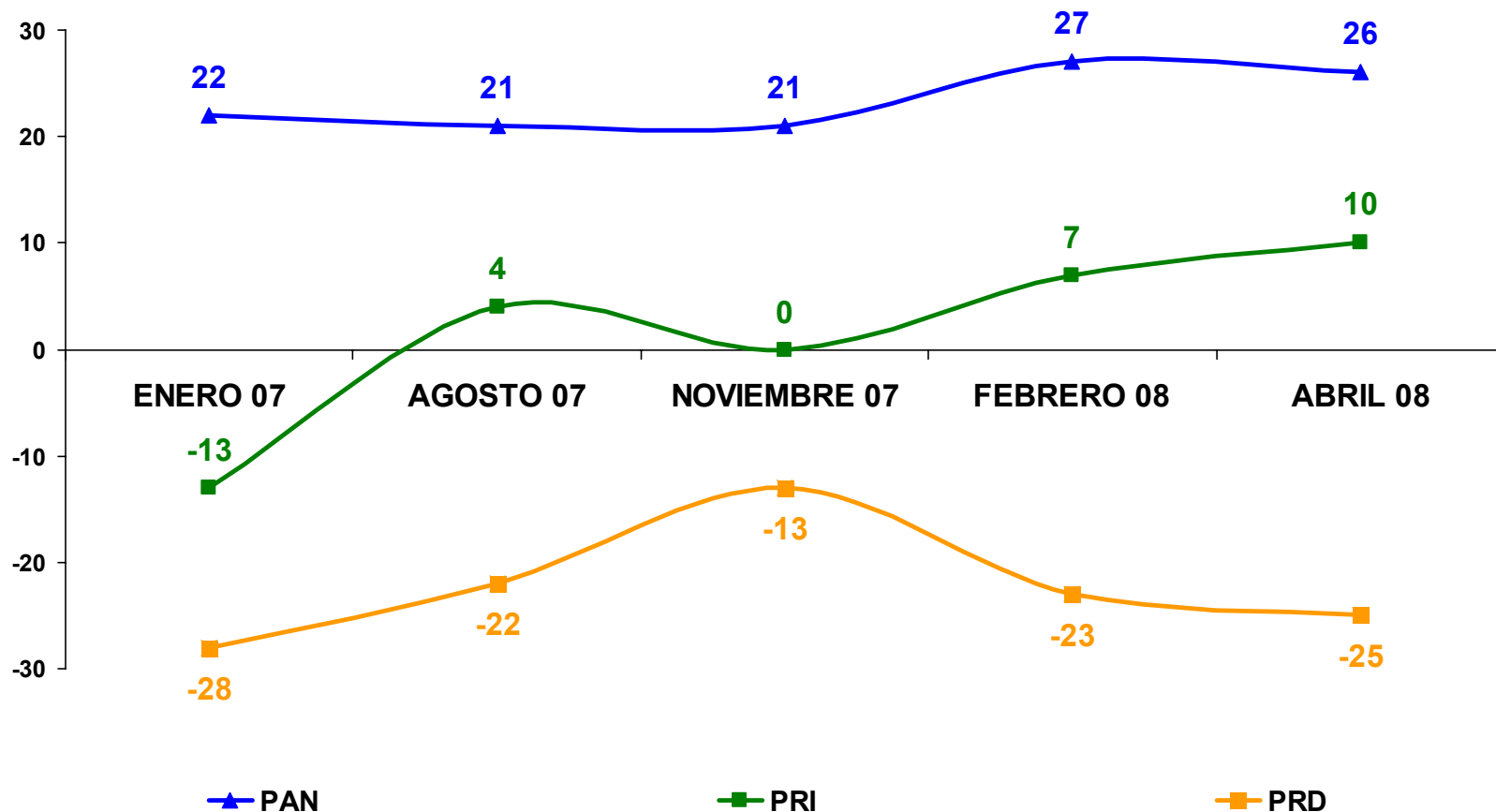
BASE TOTAL: 1000



Bimsa

IMAGEN DE PARTIDOS

Ahora dígame si usted tiene una muy buena, buena, mala o muy mala opinión de los siguientes partidos. Si no los conoce por favor dígame (DIFERENCIAL ENTRE OPINIONES POSITIVAS Y NEGATIVAS)



BASE TOTAL: 1000

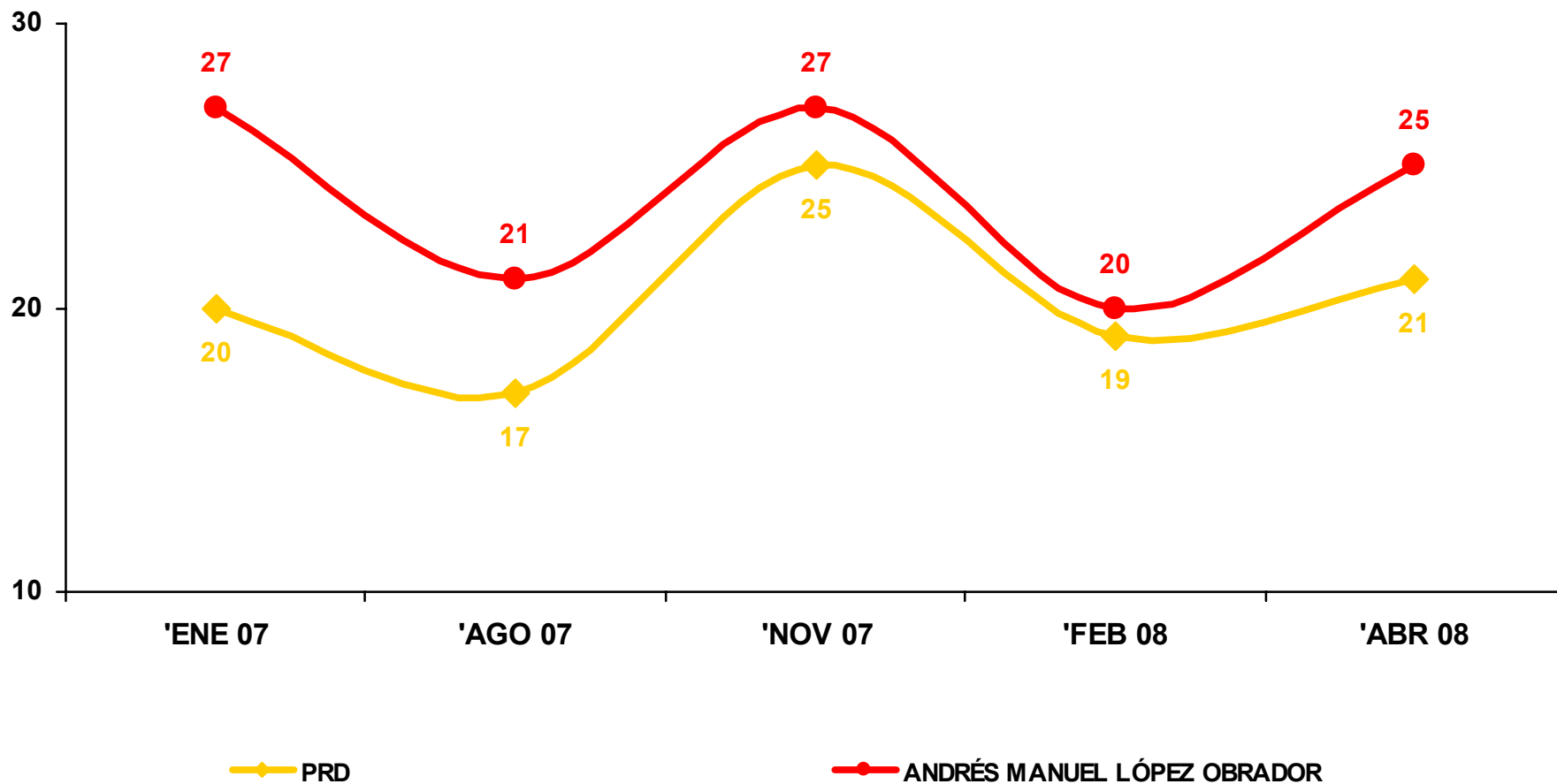
ENCUESTA NACIONAL ABRIL 2008, MÉXICO

Este documento es confidencial por ser secreto Industrial propiedad del cliente

Prohibida su divulgación parcial o total así como su reproducción.



IMAGEN DEL PRD Y ANDRÉS MANUEL LÓPEZ OBRADOR (% OPINIONES POSITIVAS)



BASE TOTAL: 1000

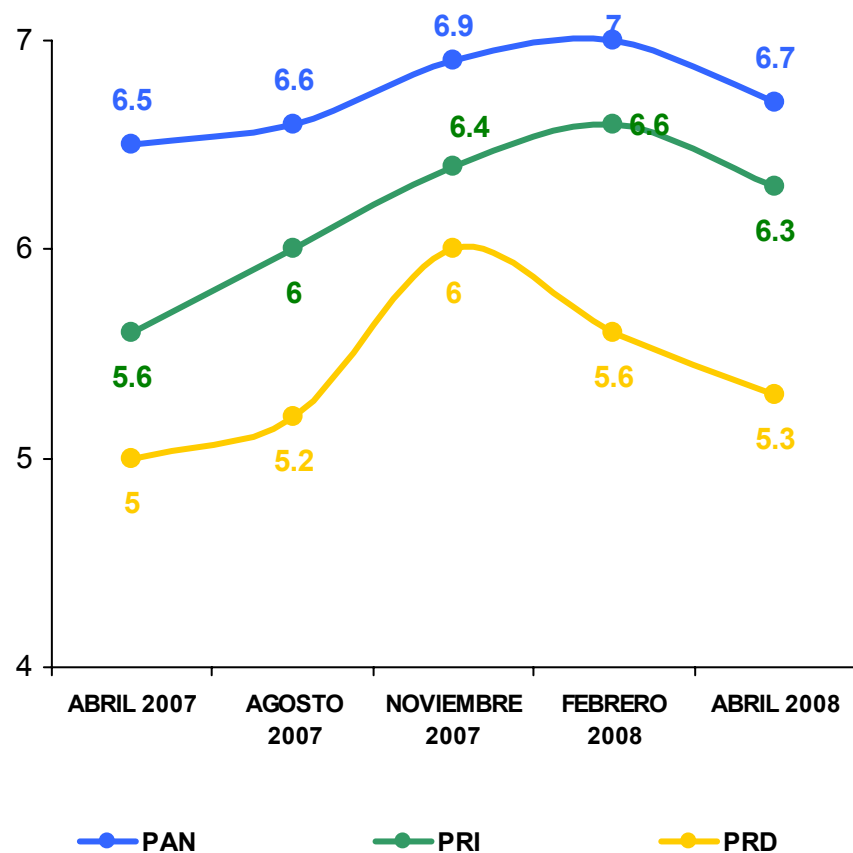


Bimsa

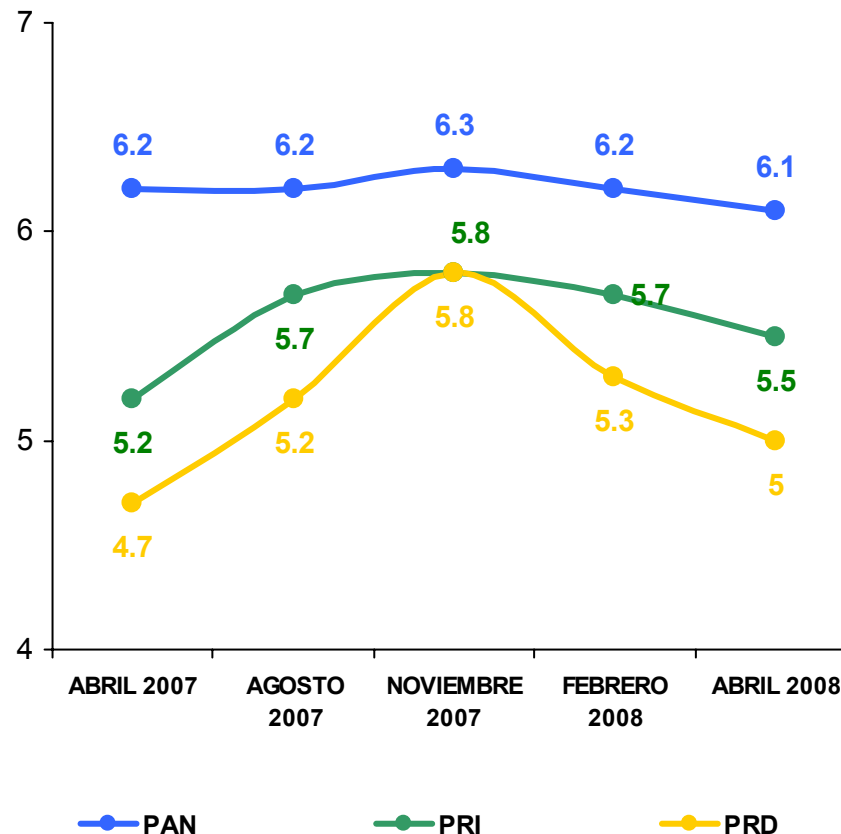
CALIFICACIÓN DE LOS PARTIDOS

Y en una escala del 0 al 10 como en la escuela, donde del 0 al 5 es reprobado y del 6 al 10 es aprobado, ¿Qué calificación le daría al _____? (promedios)

Total



Independientes



BASE TOTAL: 1000



ATRIBUTOS DE LOS PARTIDOS

Le voy a leer una serie de frases o palabras. Por favor dígame con cual partido político las asocia usted más.

ATRIBUTOS	PARTIDOS						Total
	PAN	PRI	PRD	Otros	Ninguno	NS/NC	
Corrupción	16	33	20	5	7	20	100
Un partido que se preocupa por la gente como usted	25	25	17	3	21	9	100
Crecimiento económico	30	19	11	2	24	14	100
Cumplimiento de la ley	28	20	10	2	27	13	100
Conflictos	8	12	50	4	7	19	100
Buen gobierno	31	22	15	2	22	8	100
Un mejor futuro	26	25	15	3	20	11	100
Combate a la delincuencia	39	17	14	1	21	8	100
Leyes más justas	25	20	13	3	26	14	100
Peligro para el país	10	13	36	4	15	22	100

BASE: 1000

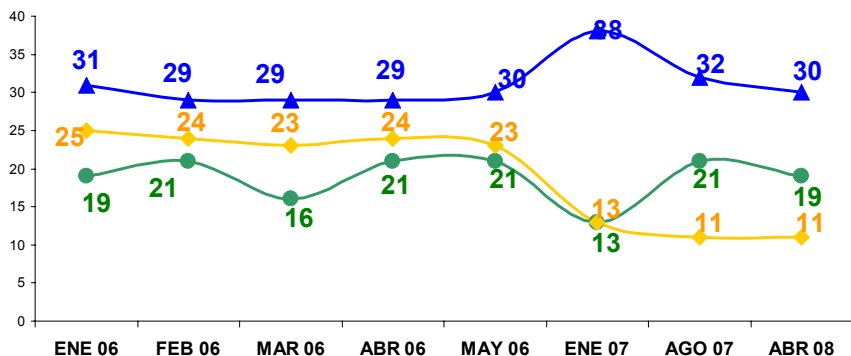


Bimsa

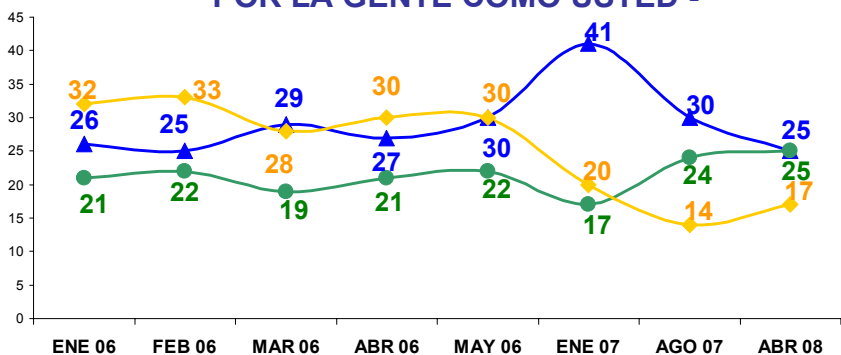
ATRIBUTOS DE LOS PARTIDOS POLÍTICOS I

Le voy a leer una serie de frases o palabras. Dígame con cuál partido político las asocia usted más. (%)

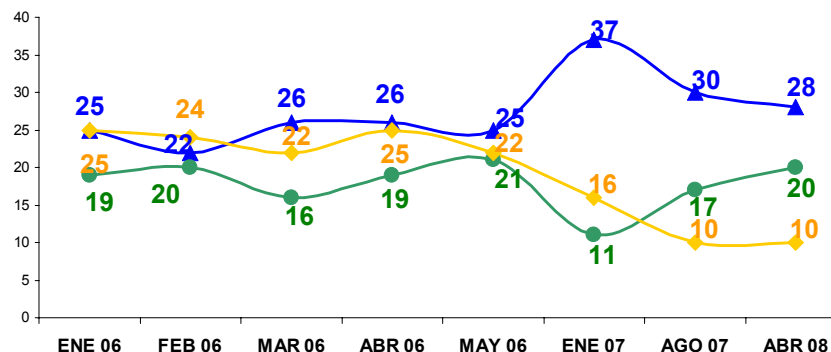
- CRECIMIENTO ECONÓMICO -



- UN PARTIDO QUE SE PREOCUPA POR LA GENTE COMO USTED -



- CUMPLIMIENTO DE LA LEY -



◆ PAN

◆ PRD

◆ PRI

BASE TOTAL: 1000

NO SE MUESTRA EL PORCENTAJE DE OTROS Y NS/NC

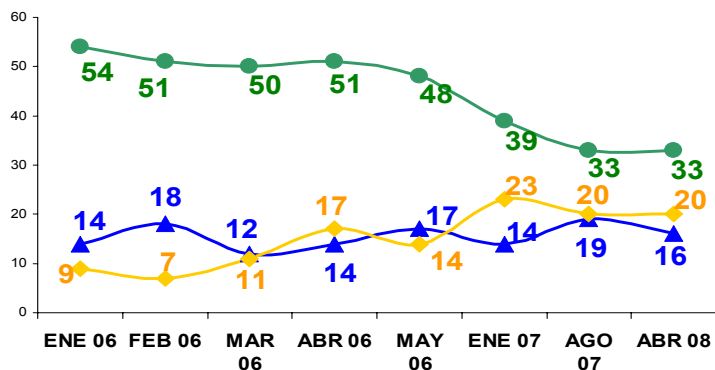


Bimsa

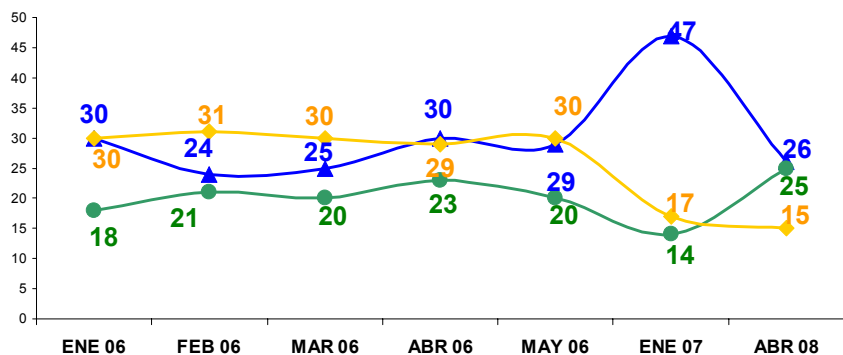
ATRIBUTOS DE LOS PARTIDOS POLÍTICOS II

Le voy a leer una serie de frases o palabras. Dígame con cuál partido político las asocia usted más. (%)

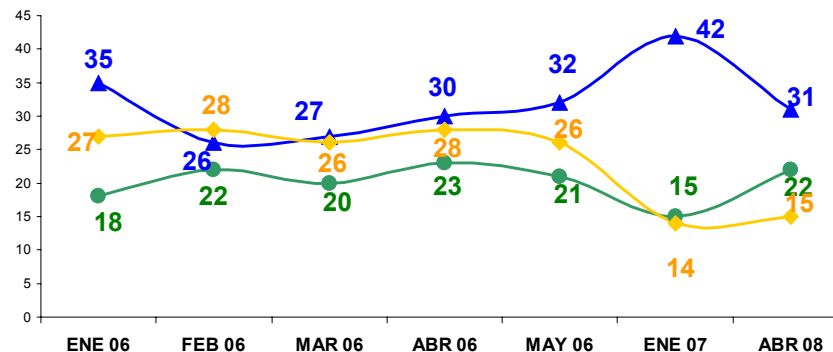
- CORRUPCIÓN -



- UN MEJOR FUTURO -



- BUEN GOBIERNO -



◆ PAN

◆ PRD

◆ PRI

BASE TOTAL: 1000

NO SE MUESTRA EL PORCENTAJE DE OTROS Y NS/NC

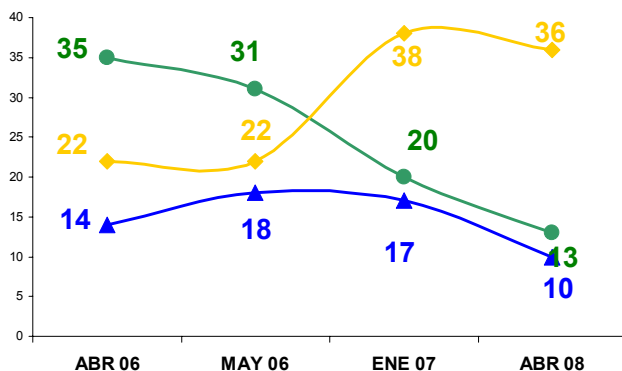


Bimsa

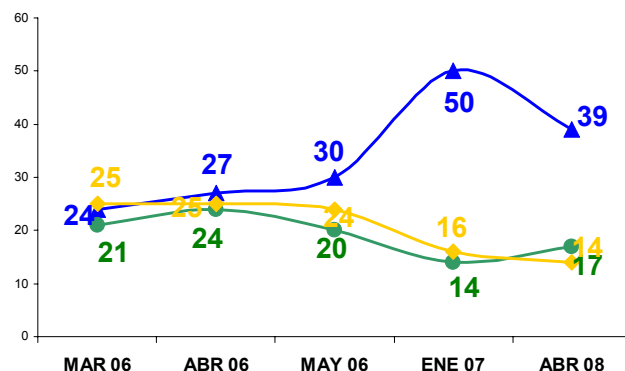
ATRIBUTOS DE LOS PARTIDOS POLÍTICOS III

Le voy a leer una serie de frases o palabras. Dígame con cuál partido político las asocia usted más. (%)

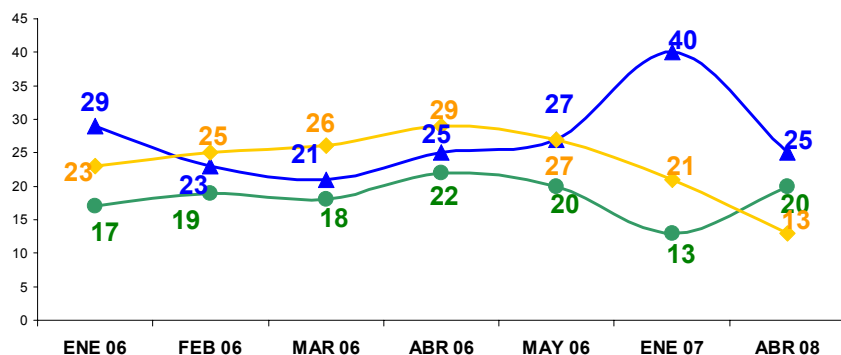
- PELIGRO PARA EL PAÍS -



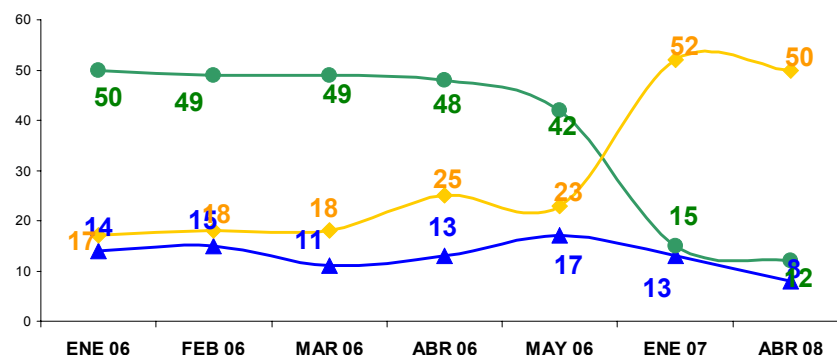
- COMBATE A LA DELINCUENCIA -



- LEYES MÁS JUSTAS -



- CONFLICTOS -



◆ PAN ◆ PRD

◆ PRI

BASE TOTAL: 1000

NO SE MUESTRA EL PORCENTAJE DE OTROS Y NS/NC



TIPO DE ENTREVISTA	Personales (Cara a cara) en Vivienda.
SELECCIÓN DE LA MUESTRA	Se seleccionaron 100 secciones electorales de todo el país. El muestreo es estratificado y polietápico. Los hogares y los individuos se seleccionaron de manera aleatoria.
PÚBLICO OBJETIVO	Hombres y mujeres de 18 años o más con credencial de elector.
TAMAÑO DE LA MUESTRA	1000 entrevistas en todo el país.
MARGEN DE ERROR	Considerando el efecto de diseño, el error aproximado es de +- 3.5 puntos a nivel nacional.
NIVEL DE CONFIANZA	95%
FECHA DE LEVANTAMIENTO	Del 18 al 22 de abril de 2008.